

校外访问系统使用说明

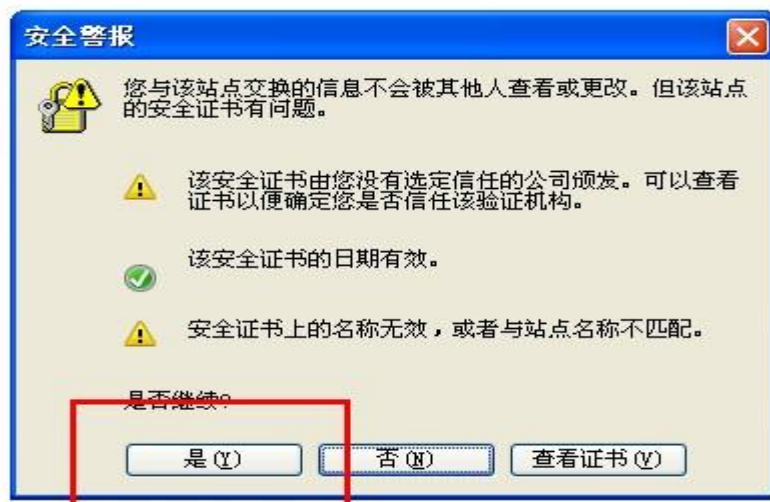
一、访问说明

- 1、首次登陆时，在浏览器地址栏输入 <http://vpn.sdupsl.edu.cn> 或者通过图书馆主页右上角“校外登录”访问。
- 2、输入地址后，会弹出页面，浏览器不同弹出页面也不同，如：



点击红框内的“继续浏览此网站”

或者弹出



点击“是”

- 3、首次登录会提示安装浏览器控件，选择“安装”即可

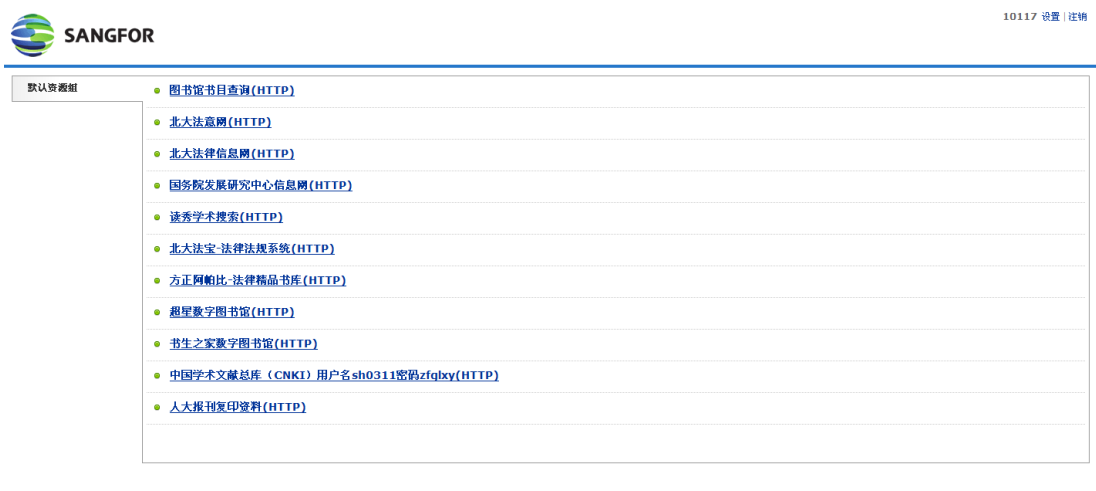


- 4、显示登录页面时请输入用户名和密码。

教师读者用户名与教务系统登录账号一致，为五位数字。密码为 123456，请登录后修改。其他教职工可用个人借书证号登录，如不了解可与图书馆网络信息部联系 88599864。

- 5、登录后即可显示资源列表，读者可正常访问图书馆现有电子资

源。



6、 经过首次访问后，读者可以通过自行设置 VPN 客户端，进行快速访问。

(1) 如图在系统“开始”处找到“程序”，选择 SSLVPN 客户端，



(2) 点击“启动客户端”，后有提示，输入 SSL VPN 地址，点

击连接。

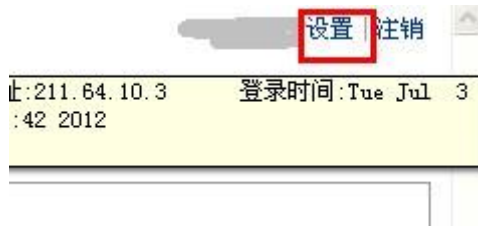


(3) 输入用户名和密码，点击“登录”即可



二、修改密码

1、读者登录系统后，点击页面右上角“设置”



2、打开页面后，正常修改密码，保存即可

